

# Billets Desjardins à capital protégé Coupon conditionnel, Actions mondiales, série 94



## Résumé client

Ces billets visent à procurer aux clients des paiements de coupon conditionnels pendant la durée du placement. Des coupons périodiques peuvent être déclenchés et versés en fonction de la performance d'un portefeuille de titres diversifié comprenant 20 sociétés de différents pays et de divers secteurs. Le capital est entièrement garanti à l'échéance.

Protection du capital à l'échéance	100 %
Durée	5 ans
Taux de coupon conditionnel	5,80 % annuellement
Seuil de coupon	0,00 %
Rendement total maximal	29,00 %
Code Fundserv	DSN00942

Période de vente	18 novembre 2024 au 6 décembre 2024
Date d'émission	13 décembre 2024
Date d'échéance	13 décembre 2029
Souscription minimale	1 000 \$
Monnaie	Dollar canadien
Admissibilité à des fins de placement	REER, FERR, REEE, REEI, RPDB, CELI, CELIAPP, comptes non enregistrés
Liquidité	Un marché secondaire est maintenu au quotidien à certaines conditions et sous réserve de frais de négociation anticipée. D'abord fixés à 3,25 %, ces frais diminuent avec le temps et deviennent nuls après 300 jours.

## Sommaire du placement

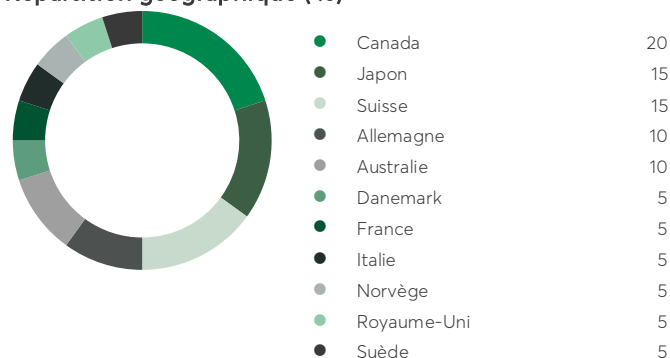
Le rendement de billets dépend du rendement du cours du portefeuille de référence. Un coupon est payé à chacune des dates prévues à cet effet lorsque le rendement du portefeuille est supérieur ou égal au seuil du coupon à la date d'observation pertinente. Le rendement total maximal est atteint si les coupons sont déclenchés à chaque date d'observation. Le capital sera remboursé à échéance, quel que soit le rendement du portefeuille.

## Le portefeuille de référence

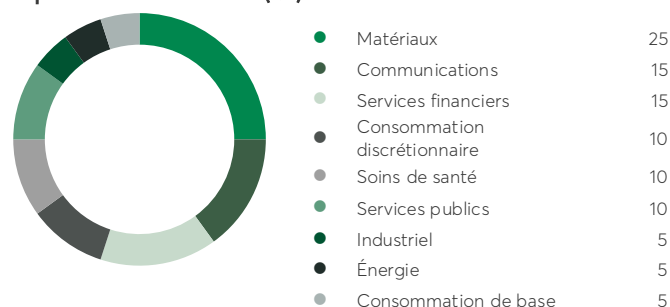
Le portefeuille de référence est équilibré. Il est composé d'actions ordinaires de 20 sociétés de différents pays et de divers secteurs, ainsi qu'il est décrit ci-après. Le rendement du portefeuille ne tient pas compte du paiement de dividendes ou de distributions et ne reflète pas la fluctuation des taux de change des devises étrangères. Le rendement en dividendes du portefeuille de référence au 31 octobre 2024 était de 4,73 %.

Titre	Symbole	Bourse
BCE Inc.	BCE	Toronto
Telenor ASA	TEL	Oslo
Swisscom AG	SCMN	Zurich
Axfood AB	AXFO	Stockholm
Bayerische Motoren Werke AG	BMW	Francofurt
Cie Financière Richemont SA	CFR	Zurich
Enbridge Inc.	ENB	Toronto
Transurban Group	TCL	Sydney
BASF SE	BAS	Francofurt
Pilbara Minerals Ltd.	PLS	Sydney
Wheaton Precious Metals Corp.	WPM	Toronto
Nippon Steel Corporation	5401	Tokyo
Sika AG	SIKA	Zurich
Power Corporation du Canada	POW	Toronto
Credit Agricole SA	ACA	Paris
MS&AD Insurance Group Holdings Inc	8725	Tokyo
ENEL SpA	ENEL	Milan
National Grid Plc	NG/	Londres
Coloplast A/S	COLOB	Copenhague
Astellas Pharma Inc.	4503	Tokyo

### Répartition géographique (%)



### Répartition sectorielle (%)



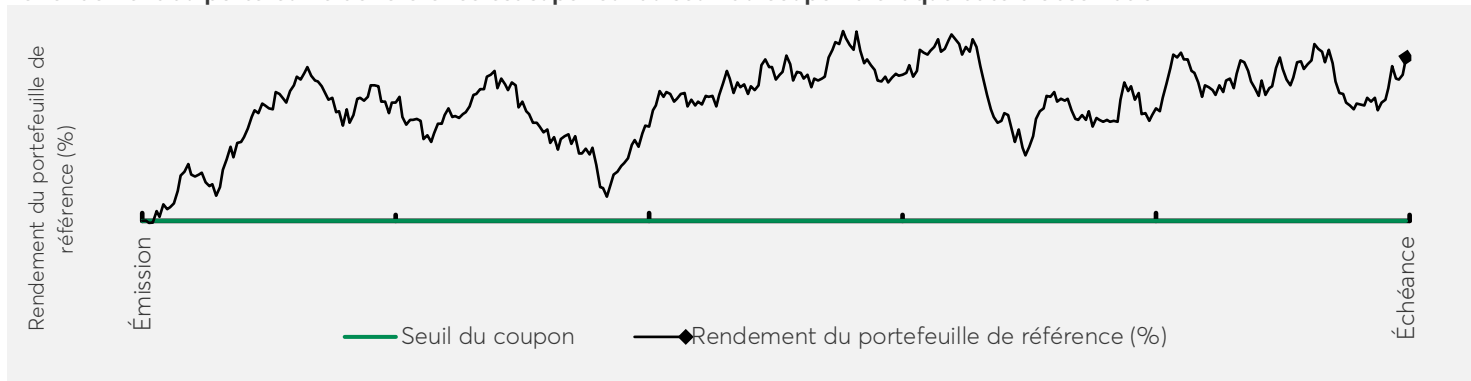
Pour de plus amples renseignements, veuillez communiquer avec votre conseiller en placement.

## Scénarios de rendement hypothétiques

Les exemples qui suivent ne sont donnés qu'à titre illustratif. Les cours utilisés dans les exemples ne sont que des estimations ou des prévisions des prix de l'actif de référence aux dates applicables. La Fédération des caisses Desjardins du Québec ne prédit pas ni ne garantit un gain ou un rendement particulier sur les billets. Dans chaque scénario, le porteur a placé 10 000 \$ dans les billets et il n'y a pas eu d'ajustements ni de circonstances exceptionnelles.

### SCÉNARIO 1

Le rendement du portefeuille de référence est supérieur au seuil du coupon à chaque date d'observation



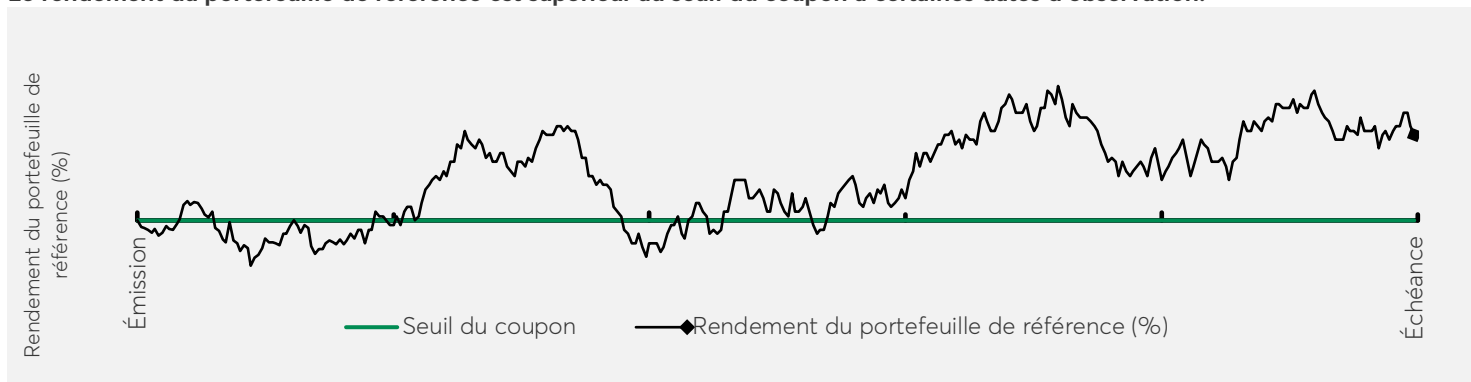
#### Sommaire des flux de trésorerie

	Rendement du portefeuille de référence	Seuil de coupon	Paiement de coupon
Date d'observation 1	24,73 %	0,00 %	5,80 %
Date d'observation 2	19,93 %	0,00 %	5,80 %
Date d'observation 3	30,55 %	0,00 %	5,80 %
Date d'observation 4	22,28 %	0,00 %	5,80 %
Date d'observation 5 (échéance)	34,26 %	0,00 %	5,80 %

5 coupons de 580 \$ chacun (10 000 \$ x 5,80 %) seraient payés aux dates de paiement du coupon correspondantes, en plus du paiement à l'échéance de 10 000 \$, pour un paiement total de 12 900 \$. Le rendement total est de 29,00 %.

### SCÉNARIO 2

Le rendement du portefeuille de référence est supérieur au seuil du coupon à certaines dates d'observation.



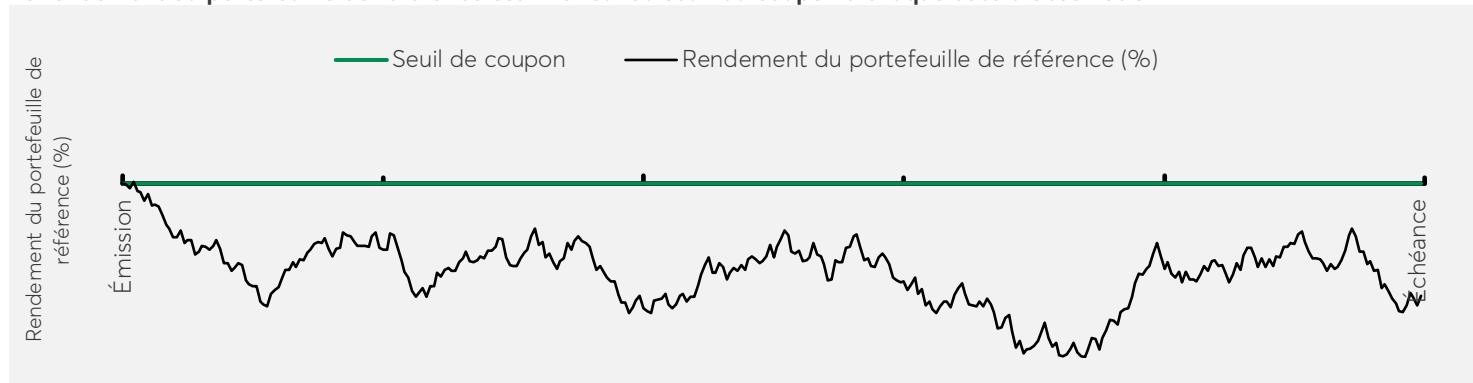
#### Sommaire des flux de trésorerie

	Rendement du portefeuille de référence	Seuil de coupon	Paiement de coupon
Date d'observation 1	-1,00 %	0,00 %	0,00 %
Date d'observation 2	-8,41 %	0,00 %	0,00 %
Date d'observation 3	7,30 %	0,00 %	5,80 %
Date d'observation 4	13,33 %	0,00 %	5,80 %
Date d'observation 5 (échéance)	18,50 %	0,00 %	5,80 %

3 coupons de 580 \$ chacun (10 000 \$ x 5,80 %) seraient payés aux dates de paiement du coupon correspondantes, en plus du paiement à l'échéance de 10 000 \$, pour un paiement total de 11 740 \$. Le rendement total est de 17,40 %.

**SCÉNARIO 3**

Le rendement du portefeuille de référence est inférieur au seuil du coupon à chaque date d'observation



**Sommaire des flux de trésorerie**

	Rendement du portefeuille de référence	Seuil de coupon	Paiement de coupon
Date d'observation 1	-16,86 %	0,00 %	0,00 %
Date d'observation 2	-29,32 %	0,00 %	0,00 %
Date d'observation 3	-25,91 %	0,00 %	0,00 %
Date d'observation 4	-18,99 %	0,00 %	0,00 %
Date d'observation 5 (échéance)	-29,31 %	0,00 %	0,00 %

La condition pour déclencher un coupon n'est remplie à aucune des dates d'observation. Par conséquent, aucun coupon n'est payé. Le capital sera payé à l'échéance, pour un paiement total de 10 000 \$. Le rendement total est de 0,00 %.

## Résumé du placement

<b>Émetteur</b>	Fédération des caisses Desjardins du Québec (la « Fédération »)
<b>Note de crédit de l'émetteur</b>	S&P : A+ / Moody's : Aa2 / DBRS : AA / Fitch : AA Aucune agence de notation n'a évalué les billets.
<b>Souscription minimale</b>	1 000 \$ (10 billets)
<b>Monnaie de paiement</b>	Dollar canadien
<b>Date d'évaluation initiale</b>	13 décembre 2024
<b>Date d'émission</b>	13 décembre 2024
<b>Date d'évaluation finale</b>	6 décembre 2029
<b>Date d'échéance</b>	13 décembre 2029
<b>Dates d'observation</b>	5 décembre 2025   4 décembre 2026   6 décembre 2027   6 décembre 2028   6 décembre 2029
<b>Dates de paiement de coupon</b>	12 décembre 2025   11 décembre 2026   13 décembre 2027   13 décembre 2028   13 décembre 2029
<b>Seuil du coupon</b>	0,00 %
<b>Taux de coupon</b>	5,80 % annuellement
<b>Rendement total maximal</b>	29,00 %

## Rendement sur votre placement

### Calcul du paiement total à l'échéance

Sous réserve de certaines circonstances particulières, un investisseur recevra, pour chaque billet détenu à l'échéance, le capital, en plus du paiement du coupon final, s'il y a lieu, en fonction des conditions de versement.

### Calcul du versement de coupons

Des coupons conditionnels pourraient être déclenchés à chaque date d'observation, selon les scénarios suivants :

- Dans la mesure où le rendement du portefeuille de référence est égal ou supérieur au seuil du coupon à la date d'observation applicable, le paiement de coupon sera calculé selon la formule suivante : [capital x taux de coupon] et versé à la date de paiement correspondante.
- Si le rendement du portefeuille de référence est inférieur au seuil du coupon à une date d'observation donnée, aucun coupon ne sera payé au détenteur du billet à la date de versement correspondante.

Le coupon et le rendement du portefeuille de référence ne reflètent pas les fluctuations du taux de change des devises étrangères.

### Calcul du rendement du portefeuille de référence

- Le rendement du portefeuille de référence désigne le rendement moyen pondéré des actifs de référence qui constituent le portefeuille de référence.
- Le rendement des actifs de référence désigne un changement de pourcentage calculé comme suit :  
[Cours de clôture – cours initial] / divisé par cours initial.

## Modalités de votre placement

### Inscription et marché secondaire

Les billets ne seront pas inscrits à la cote d'une bourse de valeurs.

Valeurs mobilières Desjardins inc. entend maintenir, dans des conditions de marché normales, un marché secondaire quotidien pour la négociation des billets, mais n'est aucunement tenue de faciliter ou d'organiser ce marché et peut cesser de le faire en tout temps, à son entière discrétion et sans préavis.

Si un marché secondaire devait exister, l'investisseur pourra vendre un billet, en tout ou en partie, sous réserve des frais de négociation anticipée. L'investisseur qui vend un billet avant la date d'échéance recevra un produit de vente (qui peut être inférieur au capital des billets et inférieur au rendement variable qui serait par ailleurs payable si les billets venaient à échéance à ce moment) correspondant au cours acheteur du billet affiché par l'intermédiaire de Fundserv.

### Commission de vente

La Fédération paiera aux placeurs pour compte une commission de vente correspondant à 2,50 \$ pour chaque billet vendu (soit 2,50 % du capital).

### Frais de négociation anticipée

Des frais de négociation anticipée s'appliqueront aux ordres de vente des billets sur le marché secondaire passés au moyen du réseau de Fundserv dans les 300 jours suivant la date de souscription. Ils seront établis en pourcentage du capital de la manière suivante :

Vente dans les (jours)	1 à 50 (%)	51 à 100 (%)	101 à 150 (%)	151 à 200 (%)	201 à 250 (%)	251 à 300 (%)	Par la suite
<b>Frais de négociation anticipée</b>	3,25	2,75	2,25	1,75	1,25	0,75	Néant

## Ce placement est-il pour vous?

### **Convenance de ces billets**

Un placement dans les billets s'adresse aux investisseurs à moyen terme qui recherchent un autre moyen de diversifier leur portefeuille de placement par une exposition à un portefeuille de titres de capitaux propres, mais qui ont besoin de la sécurité que confère la protection du capital. Les billets ne conviennent en général pas aux investisseurs qui s'attendent à devoir les vendre avant l'échéance. Une personne ne doit prendre une décision d'investir dans les billets qu'après avoir examiné attentivement, avec ses conseillers, l'opportunité d'un investissement dans les billets compte tenu de ses objectifs de placement, de son horizon de placement, de sa tolérance au risque, de sa situation financière, de la composition de son portefeuille de placement à ce moment et de l'information donnée dans le document d'information parmi d'autres facteurs. Aucune recommandation n'est formulée dans les présentes quant à l'opportunité pour une personne d'investir dans les billets.

### **Considérations d'ordre fiscal**

Les incidences fiscales canadiennes d'un investissement dans les billets sont décrites dans le document d'information. Le montant intégral du coupon, s'il en est, payable à chaque date de paiement de coupon, devra en général être inclus dans le revenu porteur de billets à titre d'intérêt dans l'année d'imposition du porteur de billets qui comprend une date de paiement de coupon, dans la mesure où ce montant n'a pas été par ailleurs inclus dans le calcul du revenu du porteur de billets dans l'année d'imposition ou dans une année d'imposition antérieure. Le porteur de billets devrait aussi examiner les incidences fiscales d'une disposition des billets avant la date d'échéance. Les porteurs de billets devraient consulter leurs propres conseillers en fiscalité pour obtenir des conseils quant aux incidences fiscales d'un investissement dans les billets, compte tenu de leur situation particulière. L'information prévue au présent sommaire est de nature générale seulement et ne se veut pas un conseil juridique ou fiscal à un porteur de billets en particulier, ni ne saurait être interprétée comme telle.

### **Absence d'assurance-dépôts**

Les billets ne constituent pas des dépôts garantis ou assurés au sens de la *Loi sur les institutions de dépôts et la protection des dépôts (Québec)*, la *Loi sur la Société d'assurance-dépôts du Canada* ou de quelque autre régime d'assurance-dépôts visant à garantir le paiement de tout ou partie d'un dépôt en cas d'insolvabilité de l'institution financière recevant des dépôts.

## Notes juridiques

Le présent document doit être lu conjointement avec le document d'information daté du 14 novembre 2024 relatif aux billets. Le document d'information et certains renseignements additionnels concernant les billets peuvent être obtenus sur le site Web des Billets structurés Desjardins à l'adresse [www.billetsstructuresdesjardins.com](http://www.billetsstructuresdesjardins.com). Le présent document ne peut être distribué et les billets ne peuvent être offerts ou vendus que dans les territoires et aux personnes où et auxquelles ils peuvent être légalement offerts en vente et les politiques de la Fédération et/ou des courtiers distributeurs ne l'interdisent pas, et alors seulement par des personnes dûment autorisées. Les billets n'ont pas été ni ne seront inscrits auprès de la Securities and Exchange Commission des États-Unis et sont offerts ou vendus aux États-Unis sous le régime d'une dispense d'inscription.

Les billets ne sont pas des billets ou des titres d'emprunt classiques. Pour connaître les différents risques associés à un investissement dans les billets, il y a lieu de se reporter à la rubrique « Facteurs de risque » du document d'information.

Le présent document doit être lu conjointement avec le document d'information. Sauf indication contraire, les termes et expressions clés s'entendent au sens qui leur est attribué dans le document d'information. En cas d'incompatibilité ou de conflit entre le présent document et le document d'information, le document d'information a préséance. Le présent document a été préparé à titre informatif uniquement et ne constitue pas une offre, une recommandation ou une sollicitation d'achat ou de vente, ni une confirmation officielle des conditions. Aucune déclaration n'est formulée selon laquelle l'information contenue dans le présent document est exacte à tous égards importants ou complète.

Des modifications apportées aux hypothèses peuvent avoir une incidence importante sur les rendements qui y sont décrits. L'information historique sur le rendement n'est pas un gage de rendement futur. La valeur des billets peut fluctuer et/ou être défavorablement touchée par un certain nombre de facteurs, notamment le rendement des actions, et il est possible que les investisseurs ne reçoivent aucun rendement. L'information dans le présent document peut être modifiée sans avis.

Structured Retail Products (SRP), une division de Euromoney Global Limited, est une firme de recherche fondée en Angleterre en 2001 pour fournir des services de nouvelles, de données, de recherche, d'événements et de formation reliés aux produits structurés. SRP accorde des prix aux manufacturiers et aux distributeurs. Pour leur volet, les manufacturiers avec plus de 10 produits marquants et plus de 10 produits matures présents dans la base de données de SRP au cours de la période allant du 1er avril 2023 au 31 mars 2024 étaient en lice pour un des prix du manufacturier, les candidats avec la note la plus élevée gagnant un prix. Pour les prix du Meilleur manufacturier (Best House awards), les notes sont calculées à partir des résultats de chaque candidat selon les pondérations suivantes : les ventes annuelles dans la base de données de SRP pour l'année se terminant à la fin du mois de mars 2024 avec une pondération de 75 %; et le résultat du sondage avec une pondération de 25 % basé sur le classement moyen selon différents critères accordés à chaque candidat par les répondants. Desjardins a remporté le prix du Meilleur manufacturier, Canada, le prix du Meilleur manufacturier, capital garanti ainsi que le prix Voix du client. Pour les prix du Distributeur (Distributor awards) tous les distributeurs avec plus de 10 produits marquants et plus de 10 produits matures présents dans la base de données de SRP au cours de la période allant du 1er avril 2023 au 31 mars 2024 étaient en lice pour un des prix du distributeur, les candidats avec la note la plus élevée gagnant un prix. Les notes sont calculées à partir des résultats de chaque candidat selon les pondérations suivantes : les ventes annuelles dans la base de données de SRP pour l'année se terminant à la fin du mois de mars 2024 avec une pondération de 50 %; et la performance moyenne pondérée en fonction des ventes de 50 %. Desjardins a remporté le prix Meilleur distributeur, capital garanti – Amériques, le prix Meilleur distributeur, Canada ainsi que le prix Meilleure performance, Canada. Tous droits réservés.

Structured Products Intelligence (SPI), une division du groupe WSD, est une société basée à Londres (Angleterre) et qui fournit des informations sur le marché, des données de référence et des informations sur le cycle de vie pour l'industrie de produits structurés. SPI accorde des prix aux institutions financières canadiennes offrant des produits structurés. Les institutions financières offrant une ligne de produits structurés avec la plus grande part de marché, la plus grande diversification, et le rendement le plus élevé présents dans la base de données de SPI au cours de la période allant du 1er avril 2023 au 31 mars 2024 étaient en lice pour plusieurs prix. Les candidats avec la note la plus élevée gagnant un prix. Pour le prix du meilleur émetteur à capital protégé, les notes sont calculées à partir des résultats de chaque candidat selon les pondérations suivantes : La part de marché par volume vendu avec une pondération de 1/3, l'innovation et la diversification avec une pondération de 1/3 et la performance moyenne des produits échus ou à maturité avec une pondération de 1/3 pour la période.

### Prix et distinctions



**Meilleur manufacturier  
de produits à capital protégé**  
À travers les Amériques



**Meilleur manufacturier,**  
Canada



**Meilleur émetteur de produits à  
capital protégé, Canada**